

Контрольна сума 97CA60E73345F50131E9329461FCB3D894C36BC9

Додаток !
до Національного положення (стандарту)
бухгалтерського обліку I «Загальні вимоги
до фінансової звітності»

1011

Підприємство	Дата (рік, місяць, число)	КОДИ
Територія	Приватне акціонерне товариство "Страхова компанія "Місто" за ЄДРПОУ	26 лютого 2019 р.
Організаційно-правова форма господарювання	Вінницька область за КОАТУУ	33295475
Вид економічної діяльності	Страховання за КОПФГ	0510100000
Середня кількість працівників	Інші види страхування, крім страхування життя за КВЕД	230
Адреса, телефон	Контрольна сума	65.12
	21050 ВІННИЦЬКА ОБЛАСТЬ, ВІННИЦЯ, МІСТО ВІННИЦЯ, Хлібна, буд.25 0432 508108, 508109	97CA60E73345F50131E9329461FCB3D894C36BC9

Одиниця виміру: тис. грн. без десяткового знака (окрім розділу IV Консолідованого звіту про фінансові результати (Звіту про сукупний дохід) (форма N 2-к), грошові показники якого наводяться в гривнях з копійками)

Складено (зробити позначку «в» у відповідній клітинці):
за положеннями (стандартами) бухгалтерського обліку
за міжнародними стандартами фінансової звітності

БАЛАНС
(Звіт про фінансовий стан)
на 31 грудня 2018 р.

1011

Форма N 1 Код за ДКУД 1801001

Актив	Код рядка	На початок звітного періоду	На кінець звітного періоду
1	2	3	4
I. Необоротні активи			
Нематеріальні активи	1000	153	119
первісна вартість	1001	312	312
накопичена амортизація	1002	159	193
Незавершені капітальні інвестиції	1005	0	2617
Основні засоби	1010	42138	48267
первісна вартість	1011	43834	51788
знос	1012	1696	3521
Інвестиційна нерухомість	1015	0	0
Первісна вартість інвестиційної нерухомості	1016	0	0
Знос інвестиційної нерухомості	1017	0	0
Довгострокові біологічні активи	1020	0	0
Первісна вартість довгострокових біологічних активів	1021	0	0
Накопичена амортизація довгострокових біологічних активів	1022	0	0
Довгострокові фінансові інвестиції, які обліковуються за методом участі в капіталі інших підприємств	1030	0	0
інші фінансові інвестиції	1035	13680	13680
Довгострокова дебіторська заборгованість	1040	0	0
Відстрочені податкові активи	1045	0	0
Гудвіл	1050	0	0
Відстрочені аквізиторські витрати	1060	0	0
лишок коштів у централізованих страхових резервних фондах	1065	0	0
Інші необоротні активи	1090	0	0
Усього за розділом I	1095	55971	64683
II. Оборотні активи			
Запаси	1100	25	4
Виробничі запаси	1101	1	1
Незавершене виробництво	1102	0	0
Готова продукція	1103	0	0
Товари	1104	24	0
Поточні біологічні активи	1110	0	0
Депозити перестраховування	1115	0	0
Дебіторська заборгованість за продукцію, товари, роботи, послуги	1125	343	602
Дебіторська заборгованість за розрахунками: за виданими авансами	1130	317	42
з бюджетом	1135	2357	2413
у тому числі з податку на прибуток	1136	0	0
Векселі одержані	1120	0	0
Дебіторська заборгованість за розрахунками з нарахованих доходів	1140	0	0
Дебіторська заборгованість за розрахунками із внутрішніх розрахунків	1145	0	0
Інша поточна дебіторська заборгованість	1155	497	370
Поточні фінансові інвестиції	1160	0	0
Гроші та їх еквіваленти	1165	5618	9279
Готівка	1166	0	0
Рахунки в банках	1167	5618	9279
Витрати майбутніх періодів	1170	0	0
Частка перестраховника у страхових резервах	1180	264	292
у тому числі в: резервах довгострокових зобов'язань	1181	0	0


Актив	Код рядка	На початок звітної періоду	На кінець звітної періоду
I	2	3	4
резервах збитків або резервах належних виплат	1182	0	0
резервах незароблених премій	1183	264	292
інших страхових резервах	1184	0	0
Інші оборотні активи	1190	0	0
Усього за розділом II	1195	9421	13002
III. Необоротні активи, утримувані для продажу, та групи вибуття	1200	0	0
Баланс	1300	65392	77685
I. Власний капітал			
Зареєстрований (пайовий) капітал	1400	46000	46000
Внески до незареєстрованого статутного капіталу	1401	0	0
Капітал у дооцінках	1405	0	8048
Додатковий капітал	1410	0	0
Емісійний дохід	1411	0	0
Накопичені курсові різниці	1412	0	0
Резервний капітал	1415	38	59
Нерозподілений прибуток (непокритий збиток)	1420	1467	1562
Неоплачений капітал	1425	0	0
Виучений капітал	1430	0	0
Інші резерви	1435	0	0
Неконтрольована частка	1490	0	0
Усього за розділом I	1495	47505	55669
II. Довгострокові зобов'язання і забезпечення			
Відстрочені податкові зобов'язання	1500	0	0
Пенсійні зобов'язання	1505	0	0
Довгострокові кредити банків	1510	0	0
Інші довгострокові зобов'язання	1515	0	10262
Довгострокові забезпечення	1520	184	254
Довгострокові забезпечення витрат персоналу	1521	184	254
Цільове фінансування	1525	0	0
Благодійна допомога	1526	0	0
Страхові резерви	1530	5327	6735
у тому числі: резерв довгострокових зобов'язань	1531	0	0
резерв збитків або резерв належних виплат	1532	1435	1933
резерв незароблених премій	1533	3892	4802
інші страхові резерви	1534	0	0
Інвестиційні контракти	1535	0	0
Призовий фонд	1540	0	0
Резерв на виплату джек-поту	1545	0	0
Усього за розділом II	1595	5511	17251
III. Поточні зобов'язання і забезпечення			
Короткострокові кредити банків	1600	9109	200
Векселі видані	1605	0	0
Поточна кредиторська заборгованість за: довгостроковими зобов'язаннями	1610	0	0
товари, роботи, послуги	1615	1920	3791
розрахунками з бюджетом	1620	1050	246
у тому числі з податку на прибуток	1621	1028	212
розрахунками зі страхування	1625	23	37
розрахунками з оплати праці	1630	83	130
Поточна кредиторська заборгованість за одержаними авансами	1635	0	0
Поточна кредиторська заборгованість за розрахунками з учасниками	1640	0	0
Поточна кредиторська заборгованість із внутрішніх розрахунків	1645	0	0
Поточна кредиторська заборгованість за страховою діяльністю	1650	191	361
Поточні забезпечення	1660	0	0
Доходи майбутніх періодів	1665	0	0
Відстрочені комісійні доходи від перестраховиків	1670	0	0
Інші поточні зобов'язання	1690	1000	0
Усього за розділом III	1695	13376	4765
IV. Зобов'язання, пов'язані з необоротними активами, утримуваними для продажу, та групами вибуття	1700	0	0
V. Чиста вартість акцій недержавного пенсійного фонду	1800	0	0
Баланс	1900	66392	77685

Керівник

Кришак Євген Леопольдович

Головний бухгалтер

Майорова Тетяна Михайлівна



(Підпис)

 (Підпис)

Контрольна сума 97CA460E73345F50131E9329461FCB3D894C36BC9

Назва підприємства Приватне акціонерне товариство "Страхова компанія "Місто"

Дата (рік, місяць, число)
за ЄДРПОУ

КОДИ
26 лютого 2019 р.
33295475

Звіт про фінансові результати (Звіт про сукупний дохід)
за 2018 р.

Форма №2 Код за ДКУД 1801003


Стаття	Код рядка	За звітний період	За аналогічний період попереднього року
I	2	3	4
Чистий дохід від реалізації продукції (товарів, робіт, послуг)	2000	21999	22894
Чисті зароблені страхові премії	2010	21910	22587
Премії підписані, валова сума	2011	23827	24241
Премії, передані у перестраховування	2012	1036	967
Зміна резерву незароблених премій, валова сума	2013	910	721
Зміна частки перестраховиків у резерві незароблених премій	2014	29	34
Собівартість реалізованої продукції (товарів, робіт, послуг)	2050	428	361
Чисті понесені збитки за страховими виплатами	2070	11535	10866
Валовий:			
прибуток	2090	10036	11667
збиток	2095	0	0
Дохід (витрати) від зміни у резервах довгострокових зобов'язань	2105	0	0
Дохід (витрати) від зміни інших страхових резервів	2110	-498	-993
Зміна інших страхових резервів, валова сума	2111	-498	-993
Зміна частки перестраховиків в інших страхових резервах	2112	0	0
Інші операційні доходи	2120	1134	466
Дохід від зміни вартості активів, які оцінюються за справедливою вартістю	2121	0	0
Дохід від первісного визнання біологічних активів і сільськогосподарської продукції	2122	0	0
Адміністративні витрати	2130	9601	8993
Витрати на збут	2150	2843	1808
Інші операційні витрати	2180	656	573
Витрат від зміни вартості активів, які оцінюються за справедливою вартістю	2181	0	0
Витрат від первісного визнання біологічних активів і сільськогосподарської продукції	2182	0	0
Фінансовий результат від операційної діяльності:			
прибуток	2190	0	0
збиток	2195	2428	234
Дохід від участі в капіталі	2200	0	0
Інші фінансові доходи	2220	530	517
Інші доходи	2240	3189	1830
Дохід від благодійної допомоги	2241	0	0
Фінансові витрати	2250	0	0
Втрати від участі в капіталі	2255	0	0
Інші витрати	2270	438	651
Прибуток (збиток) від впливу інфляції на монетарні статті	2275	0	0
Фінансовий результат до оподаткування:			
прибуток	2290	853	1462
збиток	2295	0	0
Витрати (дохід) з податку на прибуток	2300	737	1029
Прибуток (збиток) від припиненої діяльності після оподаткування	2305	0	0
Чистий фінансовий результат:			
прибуток	2350	116	433
збиток	2355	0	0
II. СУКУПНИЙ ДОХІД			
Дооцінка (уцінка) необоротних активів	2400	8048	0
Дооцінка (уцінка) фінансових інструментів	2405	0	0
Ізакоричені курсові різниці	2410	0	0
Частка іншого сукупного доходу асоційованих та спільних підприємств	2415	0	0
Інший сукупний дохід	2445	0	0
Інший сукупний дохід до оподаткування	2450	8048	0
Податок на прибуток, пов'язаний з іншим сукупним доходом	2455	0	0
Інший сукупний дохід після оподаткування	2460	8048	0
Сукупний дохід (сума рядків 2350, 2355 та 2460)	2465	8164	433
Чистий прибуток (збиток), що належить:			
власникам материнської компанії	2470	0	0
неконтрольованій частці	2475	0	0
Сукупний дохід, що належить:			
власникам материнської компанії	2480	0	0
неконтрольованій частці	2485	0	0
III. ЕЛЕМЕНТИ ОПЕРАЦІЙНИХ ВИТРАТ			
Матеріальні затрати	2500	129	210
Витрати на оплату праці	2505	4411	2862
Відрахування на соціальні заходи	2510	965	633
Амортизація	2515	2323	1520
Інші операційні витрати	2520	5124	6909
Разом	2550	12952	12134
IV. РОЗРАХУНОК ПОКАЗНИКІВ ПРИБУТКОВОСТІ АКЦІЙ			
Середньорічна кількість простих акцій	2600	460000	46000
Скоригована середньорічна кількість простих акцій	2605	460000	46000
Чистий прибуток (збиток) на одну просту акцію	2610	0,2520	0,9420
Скоригований чистий прибуток (збиток) на одну просту акцію	2615	0,2520	0,9420
Дивиденди на одну просту акцію	2650	0	0

Керівник

Михайло Степанович Дещинський

Головний бухгалтер

Мондренко Катерина Михайлівна

Контрольна сума 97C60E73345F50131E9529461FCB3D894C36BC9

Підприємство: Приватне акціонерне товариство "Страхова компанія "Місто"
 Дата (рік, місяць, число): 26 лютого 2019 р.
 за ЄДРПОУ: 33295475

Звіт про рух грошових коштів (за непрямим методом)
 за 2018 рік

Форма №3-н Код за ДКУД 1801006


Стаття	Код рядка	За звітний період		За аналогічний період попереднього року	
		надходження	видаток	надходження	видаток
I	2	3	4	5	6
I. Рух коштів у результаті операційної діяльності					
Прибуток (збиток) від звичайної діяльності до оподаткування	3500	0	0	0	0
Коригування на:					
амортизацію необоротних активів	3505	0	x	0	x
збільшення (зменшення) забезпечень	3510	0	0	0	0
збиток (прибуток) від нерезалізованих курсових різниць	3515	0	0	0	0
збиток (прибуток) від неопераційної діяльності та інших нетрошових операцій	3520	0	0	0	0
Прибуток (збиток) від участі в капіталі	3521	0	0	0	0
Зміна вартості активів, які оцінюються за справедливою вартістю, та дохід (витрати) від прямих визнань	3522	0	0	0	0
Збиток (прибуток) від реалізації необоротних активів, утримуваних для продажу та груп вибуття	3523	0	0	0	0
Збиток (прибуток) від реалізації фінансових інвестицій	3524	0	0	0	0
Зменшення (збільшення) корисності необоротних активів	3526	0	0	0	0
Фінансові витрати	3540	0	0	0	0
Зменшення (збільшення) оборотних активів	3550	0	0	0	0
Збільшення (зменшення) запасів	3551	0	0	0	0
Збільшення (зменшення) поточних біологічних активів	3552	0	0	0	0
Збільшення (зменшення) дебіторської заборгованості за продукцію, товари, роботи, послуги	3553	0	0	0	0
Зменшення (збільшення) іншої поточної дебіторської заборгованості	3554	0	0	0	0
Зменшення (збільшення) витрат майбутніх періодів	3556	0	0	0	0
Зменшення (збільшення) інших оборотних активів	3557	0	0	0	0
Збільшення (зменшення) поточних зобов'язань	3560	0	0	0	0
Збільшення (зменшення) поточної кредиторської заборгованості за товари, роботи, послуги	3561	0	0	0	0
Збільшення (зменшення) поточної кредиторської заборгованості за розрахунками з бюджетом	3562	0	0	0	0
Збільшення (зменшення) поточної кредиторської заборгованості за розрахунками зі страхування	3563	0	0	0	0
Збільшення (зменшення) поточної кредиторської заборгованості за розрахунками з оплати праці	3564	0	0	0	0
Збільшення (зменшення) доходів майбутніх періодів	3566	0	0	0	0
Збільшення (зменшення) інших поточних зобов'язань	3567	0	0	0	0
Грошові кошти від операційної діяльності	3570	0	0	0	0
Солідарний податок на прибуток	3580	x	0	x	0
Сплачені відсотки	3585	0	0	0	0
Чистий рух коштів від операційної діяльності	3195	0	0	0	0
II. Рух коштів у результаті інвестиційної діяльності					
Надходження від реалізації:					
фінансових інвестицій	3200	0	x	0	x
необоротних активів	3205	0	x	0	x
Надходження від отриманих:					
відсотків	3215	0	x	0	x
дивідендів	3220	0	x	0	x
Надходження від деривативів	3225	0	x	0	x
Надходження від погашення позик	3230	0	x	0	x
Надходження від вибуття дочірнього підприємства та іншої господарської одиниці	3235	0	x	0	x
Інші надходження	3250	0	x	0	x
Витрачання на придбання:					
фінансових інвестицій	3255	x	0	x	0
оборотних активів	3260	x	0	x	0
оплати за деривативами	3270	x	0	x	0
Витрачання на надання позик	3275	x	0	x	0
Витрачання на придбання дочірнього підприємства та іншої господарської одиниці	3280	x	0	x	0
Інші платежі	3290	x	0	x	0
Чистий рух коштів від інвестиційної діяльності	3295	0	0	0	0
III. Рух коштів у результаті фінансової діяльності					
Надходження від:					
Власного капіталу	3300	0	x	0	x
Отримання позик	3305	0	x	0	x
Надходження від продажу частки в дочірньому підприємстві	3310	0	x	0	x
Інші надходження	3340	0	x	0	x
Витрачання на:					
Викуп власних акцій	3345	x	0	x	0
Погашення позик	3350	x	0	x	0
Сплату дивідендів	3355	x	0	x	0
Витрачання на сплату відсотків	3360	x	0	x	0
Витрачання на сплату заборгованості з фінансової оренди	3365	x	0	x	0
Витрачання на придбання частки в дочірньому підприємстві	3370	x	0	x	0
Витрачання на виплати неконтрольованим часткам у дочірніх підприємствах	3375	x	0	x	0
Інші платежі	3390	x	0	x	0
Чистий рух коштів від фінансової діяльності	3395	0	0	0	0
Чистий рух грошових коштів за звітний період	3400	0	0	0	0
Залишок коштів на початок року	3405	0	x	0	x
Вплив зміни валютних курсів на залишок коштів	3410	0	0	0	0
Залишок коштів на кінець року	3415	0	0	0	0

Керівник

Керівник: Ірина Леонівна

Головний бухгалтер

Головний бухгалтер: Тетяна Михайлівна



Handwritten signature and date: 26 лютого 2019 р.

Підприємство	Приватне акціонерне товариство "Страхова компанія "Місто"	Дата (рік, місяць, число)	КОДИ
			26 лютого 2019 р. за ЄДРПОУ

Звіт про рух грошових коштів (за прямим методом)
за 2018 рік

Форма №3 Код за ДКУД 1801004

Стаття	Код рядка	За звітний період	За аналогічний період попереднього року
1	2	3	4
I. Рух коштів у результаті операційної діяльності			
Надходження від:			
Реалізації продукції (товарів, робіт, послуг)	3000	247	103
Повернення податків і зборів	3005	0	0
у тому числі податку на додану вартість	3006	0	0
Цільового фінансування	3010	14	53
надходження від отримання субсидій, дотацій	3011	0	0
Надходження авансів від покупців і замовників	3015	0	0
Надходження від повернення авансів	3020	3	20
Надходження від відсотків за залишками коштів на поточних рахунках	3025	0	0
Надходження від боржників неустойки (штрафів, пені)	3035	0	0
Надходження від операційної оренди	3040	0	0
Надходження від отримання роялті, авторських винагород	3045	0	0
Надходження від страхових премій	3050	26631	26916
Надходження фінансових установ від повернення позик	3055	0	0
Інші надходження	3095	1252	368
Витрачання на оплату:			
Товарів (робіт, послуг)	3100	9278	9064
Праці	3105	3458	2299
Відрахувань на соціальні заходи	3110	951	626
зобов'язань з податків і зборів	3115	2404	1173
Витрачання на оплату зобов'язань з податку на прибуток	3116	1553	616
Витрачання на оплату зобов'язань з податку на додану вартість	3117	0	0
Витрачання на оплату зобов'язань з інших податків і зборів	3118	851	557
Витрачання на оплату авансів	3135	0	0
Витрачання на оплату повернення авансів	3140	0	0
Витрачання на оплату цільових внесків	3145	0	0
Витрачання на оплату зобов'язань за страховими контрактами	3150	12235	11875
Витрачання фінансових установ на надання позик	3155	0	0
Інші витрачання	3190	168	611
Чистий рух коштів від операційної діяльності	3195	-347	1812
II. Рух коштів у результаті інвестиційної діяльності			
Надходження від реалізації:			
фінансових інвестицій	3200	0	0
несоборотних активів	3205	0	0
Надходження від отриманих:			
відсотків	3215	531	517
дивидендів	3220	0	0
Надходження від деривативів	3225	0	0
Надходження від погашення позик	3230	0	0
Надходження від вибуття дочірнього підприємства та іншої господарської одиниці	3235	0	0
Інші надходження	3250	3294	0
Витрачання на придбання:			
фінансових інвестицій	3255	0	0
несоборотних активів	3260	700	9865
Виплати за деривативами	3270	0	0
Витрачання на надання позик	3275	0	0
Витрачання на придбання дочірнього підприємства та іншої господарської одиниці	3280	0	0
Інші платежі	3290	0	0
Чистий рух коштів від інвестиційної діяльності	3295	3125	-7663
III. Рух коштів у результаті фінансової діяльності			
Надходження від:			
Власного капіталу	3300	0	0
Отримання позик	3305	3500	10000
Надходження від продажу частки в дочірньому підприємстві	3310	0	0
Інші надходження	3340	0	0
Витрачання на:			
Викуп власних акцій	3345	0	0
Погашення позик	3350	2182	8000
Сплату дивидендів	3355	0	0
Витрачання на сплату відсотків	3360	435	0
Витрачання на сплату заборгованості з фінансової оренди	3365	0	0
Витрачання на придбання частки в дочірньому підприємстві	3370	0	0
Витрачання на виплати цільових грошових часткам у дочірніх підприємствах	3375	0	0
Інші платежі	3390	0	47
Чистий рух коштів від фінансової діяльності	3395	883	7348
Чистий рух грошових коштів за звітний період	3400	3661	1497
Залишок коштів на початок року	3405	5618	4121
Вплив зміни валютних курсів на залишок коштів	3410	0	0
Залишок коштів на кінець року	3415	9279	5618

Керівник

Леонович Леонід Леонідович

Головний бухгалтер

Михайленко Тетяна Михайлівна

Контрольна сума 971 А0017343F30141E9324616C837084C608C9


Код ДПН
Дата (рік, місяць, число)
до лютого 2019 р.
в ЄДРПОУ
3295475

Підприємство Ірвингс еліткерне товариство "Сторона компані "Місто"

Звіт про власний капітал
за 2018 рік

Форм №4 Код за ДКУД 1801005

Стаття	Код рядка	Зарегістрований капітал	Капітал у дооцінках	Додатковий капітал	Резервний капітал	Нерозподілений прибуток (непокритий збиток)	Неоплачений капітал	Видучений капітал	Інші резерви	Всього
1	2	3	4	5	6	7	8	9	10	11
Залишок на початок року	4000	46000	0	0	38	1467	0	0	0	47505
Коригування: Зміна облікової політики	4005	0	0	0	0	0	0	0	0	0
Виправлення помилок	4010	0	0	0	0	0	0	0	0	0
Інші зміни	4090	0	0	0	0	0	0	0	0	0
Скоригований залишок на початок року	4095	46000	0	0	38	1467	0	0	0	47505
Чистий прибуток (збиток) за звітний період	4100	0	0	0	0	116	0	0	0	116
Інший сукупний дохід за звітний період	4110	0	0	0	0	0	0	0	0	0
Інший сукупний дохід за звітний період	4111	0	8048	0	0	0	0	0	0	8048
Дооцінка (уцінка) необоротних активів	4112	0	0	0	0	0	0	0	0	0
Дооцінка (уцінка) фінансових інструментів	4113	0	0	0	0	0	0	0	0	0
Накопичен курсові різниці	4114	0	0	0	0	0	0	0	0	0
Частка іншого сукупного доходу асоційованих і спільних підприємств	4114	0	0	0	0	0	0	0	0	0
Інший сукупний дохід	4116	0	0	0	0	0	0	0	0	0
Розподіл прибутку:										
Виплати власникам (дивіденди)	4200	0	0	0	0	0	0	0	0	0
Спрямування прибутку до зареєстрованого капіталу	4205	0	0	0	0	0	0	0	0	0
Відрахування до резервного капіталу	4210	0	0	21	0	-21	0	0	0	0
Сума чистого прибутку, належна до бюджету відповідно до законодавства	4215	0	0	0	0	0	0	0	0	0
Сума чистого прибутку на створення спеціальних (цільових) фондів	4220	0	0	0	0	0	0	0	0	0
Сума чистого прибутку на матеріальне заочиснення	4225	0	0	0	0	0	0	0	0	0
Внески учасників:										
Внески до капіталу	4240	0	0	0	0	0	0	0	0	0
Погашення заборгованості з капіталу	4245	0	0	0	0	0	0	0	0	0
Видучення капіталу:										
Викуп акцій (часток)	4260	0	0	0	0	0	0	0	0	0
Перепродаж викуплених акцій (часток)	4265	0	0	0	0	0	0	0	0	0
Анулювання викуплених акцій (часток)	4270	0	0	0	0	0	0	0	0	0
Видучення частки в капіталі	4275	0	0	0	0	0	0	0	0	0
Зменшення номінальної вартості акцій	4280	0	0	0	0	0	0	0	0	0
Інші зміни в капіталі	4290	0	0	0	0	0	0	0	0	0
Продивіденди (продаж) неконтрольованої частки в дочірньому підприємстві	4291	0	0	0	0	0	0	0	0	0
Разом зміни у капіталі	4295	0	8048	0	21	94	0	0	0	8163
Залишок на кінець року	4300	46000	8048	0	59	1562	0	0	0	55669



Handwritten signatures and initials over the stamp.