

Контрольна сума D5EB8926D5FC290BD30AFF4D8064A11C10832D54

Додаток 1
до Національного положення (стандарту)
бухгалтерського обліку 1 «Загальні вимоги
до фінансової звітності»

	Дата (рік, місяць, число)	КОДИ
	Приватне акціонерне товариство "Страхова компанія "Місто" за ЄДРПОУ	2 березня 2020 р.
Підприємство		33295475
Територія	Вінницька область за КОАТУУ	0510100000
Організаційно-правова форма господарювання	Страховання за КОПФТ	230
Вид економічної діяльності	Інші види страхування, крім страхування життя за КВЕД	65.12
Середня кількість працівників	Контрольна сума	D5EB8926D5FC290BD30AFF4D8064A11C10832D54
Адреса, телефон	21050 ВІННИЦЬКА ОБЛАСТЬ, ВІННИЦЯ, МІСТО ВІННИЦЯ, Хлібна, буд.25 0432 508108 ,508109	
Одиниця виміру: тис.грн. без десяткового знака (окрім розділу IV Консолідованого звіту про фінансові результати (Звіту про сукупний дохід) (форма N 2-ю), грошові показники якого надаються в гривнях з копійками) Складено (зробити позначку «в» у відповідній клітинці): за положеннями (стандартами) бухгалтерського обліку за міжнародними стандартами фінансової звітності		

БАЛАНС
(Звіт про фінансовий стан)
на 31 грудня 2019 р.

Форма N 1 Код за ДКУД 1801001

Актив	Код рядка	На початок звітного періоду	На кінець звітного періоду
1	2	3	4
I. Необоротні активи			
Нематеріальні активи	1000	119	87
первісна вартість	1001	312	302
накопичена амортизація	1002	193	215
Незавершені капітальні інвестиції	1005	2617	159
Основні засоби	1010	48267	50590
первісна вартість	1011	51788	55965
знос	1012	3521	5375
Інвестиційна нерухомість	1015	0	0
Первісна вартість інвестиційної нерухомості	1016	0	0
Знос інвестиційної нерухомості	1017	0	0
Довгострокові біологічні активи	1020	0	0
Первісна вартість довгострокових біологічних активів	1021	0	0
Накопичена амортизація довгострокових біологічних активів	1022	0	0
Довгострокові фінансові інвестиції: які обліковуються за методом участі в капіталі інших підприємств	1030	0	0
інші фінансові інвестиції	1035	13680	6840
Довгострокова дебіторська заборгованість	1040	0	0
Відстрочені податкові активи	1045	0	0
Гудвіл	1050	0	0
Відстрочені аквізиційні витрати	1060	0	761
Залишок коштів у централізованих страхових резервних фондах	1065	0	0
Інші необоротні активи	1090	0	0
Усього за розділом I	1095	64683	58437
II. Оборотні активи			
Запаси	1100	4	13
Виробничі запаси	1101	1	0
Незавершене виробництво	1102	0	0
Готова продукція	1103	0	0
Товари	1104	0	0
Поточні біологічні активи	1110	0	0
Депозити перестраховання	1115	0	0
Дебіторська заборгованість за продукцію, товари, роботи, послуги	1125	602	218
Дебіторська заборгованість за розрахунками: за виданими авансами	1130	42	424
з бюджетом	1135	2413	2373
у тому числі з податку на прибуток	1136	0	0
Векселі одержані	1120	0	0
Дебіторська заборгованість за розрахунками з нарахованих доходів	1140	0	0
Дебіторська заборгованість за розрахунками із внутрішніх розрахунків	1145	0	0
Інша поточна дебіторська заборгованість	1155	370	453
Поточні фінансові інвестиції	1160	0	0
Гроші та їх еквіваленти	1165	9279	22314
Готівка	1166	0	0
Рахунки в банках	1167	9279	22314
Витрати майбутніх періодів	1170	0	0

КОДИ

Підприємство

Приватне акціонерне товариство "Страхова компанія "Місто"
(найменування)Дата (рік, місяць, число)
за ЄДРПОУ2019 | 2 | 28
33295475

Звіт про власний капітал

за Рік 20 19 р.

Форма N 4

Код за ДКУД

1801005

Стаття	Код рядка	Зареєстрований капітал	Капітал у дооцінках	Додатковий капітал	Резервний капітал	Нерозподілений прибуток (непокритий збиток)	Неоплачений капітал	Вилучений капітал	Всього
1	2	3	4	5	6	7	8	9	10
Залишок на початок року	4000	46000	8048		59	1562	()	()	55669
Коригування:									
Зміна облікової політики	4005								
Виправлення помилок	4010		()						
Інші зміни	4090					()		()	
Скоригований залишок на початок року	4095	46000	8048		59	1562			55669
Чистий прибуток (збиток) за звітний період	4100					-8693			-8693
Інший сукупний дохід за звітний період	4110								
Дооцінка (уцінка) необоротних активів	4111		()						
Дооцінка (уцінка) фінансових інструментів	4112								
Накопичені курсові різниці	4113								
Частка іншого сукупного доходу асоційованих і спільних підприємств	4114								
Інший сукупний дохід	4116								
Розподіл прибутку:									
Виплати власникам (дивіденди)	4200					()		()	
Спрямування прибутку до зареєстрованого капіталу	4205					()			

1	2	3	4	5	6	7	8	9	10
Відрахування до резервного капіталу	4210				6	(6)			
Сума чистого прибутку, належна до бюджету відповідно до законодавства	4215								
Сума чистого прибутку на створення спеціальних (цільових) фондів	4220								
Сума чистого прибутку на матеріальне заохочення	4225								
Внески Внески до капіталу	4240	15000							15000
Погашення заборгованості з капіталу	4245								
Вилучення капіталу: Викуп акцій (часток)	4260								
Перепродаж викуплених акцій (часток)	4265								
Анулювання викуплених акцій (часток)	4270								
Вилучення частки в капіталі	4275	()							()
Зменшення номінальної вартості акцій	4280								
Інші зміни в капіталі	4290		-509			509			
Придбання (продаж) неконтрольованої частки в дочірньому підприємстві	4291		()						()
Разом змін у капіталі	4295	15000	(-509)		6	-8190			6307
Залишок на кінець року	4300	61000	7539		65	-6628			61976



[Handwritten signature]

Крамєр Г.Л.
Мандрєнко Т.М.

Контрольна сума D5EB8926D5FC290BD30AFF4D8064A11C10832D54

Підприємство Приватне акціонерне товариство "Страхова компанія "Місто"

Дата (рік, місяць, число)
за ЄДРПОУ

КОДИ
2 березня 2020 р.
33295475

Звіт про рух грошових коштів (за прямим методом)
за 2019 рік

Форма №3 Код за ДКУД 1801004

Стаття	Код рядка	За звітний період	За аналогічний період попереднього року
1	2	3	4
I. Рух коштів у результаті операційної діяльності			
Надходження від:			
Реалізації продукції (товарів, робіт, послуг)	3000	269	247
Повернення податків і зборів	3005	0	0
у тому числі податку на додану вартість	3006	0	0
Цільового фінансування	3010	71	14
надходження від отримання субсидій, дотацій	3011	0	0
Надходження авансів від покупців і замовників	3015	0	0
Надходження від повернення авансів	3020	12	3
Надходження від відсотків за залишками коштів на поточних рахунках	3025	156	0
Надходження від боржників неустойки (штрафів, пені)	3035	0	0
Надходження від операційної оренди	3040	0	0
Надходження від отримання роялті, авторських винагород	3045	0	0
Надходження від страхових премій	3050	36242	26631
Надходження фінансових установ від повернення позик	3055	0	0
Інші надходження	3095	1611	1252
Витрачання на оплату:			
Товарів (робіт, послуг)	3100	12187	9278
Праці	3105	5615	3458
Відрахувань на соціальні заходи	3110	1343	951
Зобов'язань з податків і зборів	3115	1342	2404
Витрачання на оплату зобов'язань з податку на прибуток	3116	835	1553
Витрачання на оплату зобов'язань з податку на додану вартість	3117	0	0
Витрачання на оплату зобов'язань з інших податків і зборів	3118	507	851
Витрачання на оплату авансів	3135	0	0
Витрачання на оплату повернення авансів	3140	9	0
Витрачання на оплату цільових внесків	3145	0	0
Витрачання на оплату зобов'язань за страховими контрактами	3150	14548	12235
Витрачання фінансових установ на надання позик	3155	0	0
Інші витрачання	3190	152	168
Чистий рух коштів від операційної діяльності	3195	3165	-347
II. Рух коштів у результаті інвестиційної діяльності			
Надходження від реалізації:			
фінансових інвестицій	3200	0	0
необоротних активів	3205	0	0
Надходження від отриманих:			
відсотків	3215	1847	531
дивідендів	3220	0	0
Надходження від деривативів	3225	0	0
Надходження від погашення позик	3230	0	0
Надходження від вибуття дочірнього підприємства та іншої господарської одиниці	3235	0	0
Інші надходження	3250	2335	3294
Витрачання на придбання:			
фінансових інвестицій	3255	0	0
необоротних активів	3260	5846	700
Виплати за деривативами	3270	0	0
Витрачання на надання позик	3275	0	0
Витрачання на придбання дочірнього підприємства та іншої господарської одиниці	3280	0	0
Інші платежі	3290	0	0
Чистий рух коштів від інвестиційної діяльності	3295	-1664	3125
III. Рух коштів у результаті фінансової діяльності			
Надходження від:			

Стаття	Код рядка	За звітний період	За аналогічний період попереднього року
1	2	3	4
Власного капіталу	3300	15000	0
Отримання позик	3305	6800	3500
Надходження від продажу частки в дочірньому підприємстві	3310	0	0
Інші надходження	3340	0	0
Витрачання на:			
Викуп власних акцій	3345	0	0
Погашення позик	3350	9550	2182
Сплату дивідендів	3355	0	0
Витрачання на сплату відсотків	3360	716	435
Витрачання на сплату заборгованості з фінансової оренди	3365	0	0
Витрачання на придбання частки в дочірньому підприємстві	3370	0	0
Витрачання на виплати неконтрольованим часткам у дочірніх підприємствах	3375	0	0
Інші платежі	3390	0	47
Чистий рух коштів від фінансової діяльності	3395	11534	883
Чистий рух грошових коштів за звітний період	3400	13035	3661
Залишок коштів на початок року	3405	9279	5618
Вплив зміни валютних курсів на залишок коштів	3410	0	0
Залишок коштів на кінець року	3415	22314	9279

Керівник

Головний бухгалтер



Замість: Геннадій Леснілович

Майстренко Тетяна Михайлівна

(Handwritten signature)
 (підпис)
 (підпис)

Контрольна сума D5EB8926D5FC290BD30AFF4D8064A11C10832D54

КОДИ
Дата (рік, місяць, число)
2 березня 2020 р.
за ЄДРПОУ
33295475

Підприємство Приватне акціонерне товариство "Страхова компанія "Місто"


Звіт про фінансові результати (Звіт про сукупний дохід)
за 2019 р.


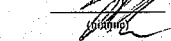
Форма №2 Код за ДКУД 1801003

Стаття	Код рядка	За звітний період	За аналогічний період попереднього року
1	2	3	4
Чистий дохід від реалізації продукції (товарів, робіт, послуг)	2000	27614	21999
Чисті зароблені страхові премії	2010	27576	21910
Премії підписані, валова сума	2011	31541	23827
Премії, передані у перестраховування	2012	1244	1036
Зміна резерву незароблених премій, валова сума	2013	2870	910
Зміна частки перестраховиків у резерві незароблених премій	2014	149	29
Собівартість реалізованої продукції (товарів, робіт, послуг)	2050	0	428
Чисті понесені збитки за страховими виплатами	2070	14787	12084
Валовий:			
прибуток	2090	12827	9487
збиток	2095	0	0
Дохід (витрати) від зміни у резервах довгострокових зобов'язань	2105	0	0
Дохід (витрати) від зміни інших страхових резервів	2110	-1498	-498
Зміна інших страхових резервів, валова сума	2111	-1498	-498
Зміна частки перестраховиків в інших страхових резервах	2112	0	0
Інші операційні доходи	2120	1541	1134
Дохід від зміни вартості активів, які оцінюються за справедливою вартістю	2121	0	0
Дохід від первісного визнання біологічних активів і сільськогосподарської продукції	2122	0	0
Адміністративні витрати	2130	12206	9601
Витрати на збут	2150	3897	2294
Інші операційні витрати	2180	724	656
Витрат від зміни вартості активів, які оцінюються за справедливою вартістю	2181	0	0
Витрат від первісного визнання біологічних активів і сільськогосподарської продукції	2182	0	0
Фінансовий результат від операційної діяльності:			
прибуток	2190	0	0
збиток	2195	3957	2428
Дохід від участі в капіталі	2200	0	0
Інші фінансові доходи	2220	2003	530
Інші доходи	2240	2345	3189
Дохід від благодійної допомоги	2241	0	0
Фінансові витрати	2250	0	0
Втрати від участі в капіталі	2255	0	0
Інші витрати	2270	8175	438
Прибуток (збиток) від впливу інфляції на монетарні статті	2275	0	0
Фінансовий результат до оподаткування:			
прибуток	2290	0	853
збиток	2295	7784	0
Витрати (дохід) з податку на прибуток	2300	909	737
Прибуток (збиток) від припиненої діяльності після оподаткування	2305	0	0
Чистий фінансовий результат:			
прибуток	2350	0	116
збиток	2355	8693	0
II. СУКУПНИЙ ДОХІД			
Дооцінка (уцінка) необоротних активів	2400	0	8048
Дооцінка (уцінка) фінансових інструментів	2405	0	0
Накопичені курсові різниці	2410	0	0
Частка іншого сукупного доходу асоційованих та спільних підприємств	2415	0	0
Інший сукупний дохід	2445	0	0
Інший сукупний дохід до оподаткування	2450	0	8048
Податок на прибуток, пов'язаний з іншим сукупним доходом	2455	0	0
Інший сукупний дохід після оподаткування	2460	0	8048
Сукупний дохід (сума рядків 2350, 2355 та 2460)	2465	-8693	8164
Чистий прибуток (збиток), що належить:			
власникам матеріальної компанії	2470	0	0
неконтрольованій частці	2475	0	0
Сукупний дохід, що належить:			
власникам матеріальної компанії	2480	0	0
неконтрольованій частці	2485	0	0
III. ЕЛЕМЕНТИ ОПЕРАЦІЙНИХ ВИТРАТ			
Матеріальні затрати	2500	0	129
Витрати на оплату праці	2505	6115	4411
Відрахування на соціальні заходи	2510	1251	965
Амортизація	2515	2243	2323
Інші операційні витрати	2520	15990	5124
Разом	2550	25599	12952
IV. РОЗРАХУНОК ПОКАЗНИКІВ ПРИВІДНОСТІ АКЦІОНЕРНОГО ТОВАРИСТВА			
Середньорічна кількість простих акцій	2600	610000	460000
Скоригована середньорічна кількість простих акцій	2605	610000	460000
Чистий прибуток (збиток) на одну просту акцію	2610	-14,250820	0,2520
Скоригований чистий прибуток (збиток) на одну просту акцію	2615	-14,250820	0,2520
Дивіденди на одну просту акцію	2650	0	0

Керівник

Головний бухгалтер




 (підпис)

 (підпис)